


# Complément ZOTERO

## 1. Installation

L'installation de Zotero nécessite l'utilisation de Mozilla Firefox, téléchargeable à l'adresse suivante :

<http://www.mozilla-europe.org/fr/firefox/>

Il faut ensuite télécharger la version 2.0.8 de Zotero sur le site officiel : [www.zotero.org](http://www.zotero.org) et cliquer sur « *download* » :



■ **ZOTERO en pratique**

Télécharger la version 2.0.8 (version au 13/09/2010)

A partir de la version 2 : création possible d'un **compte en ligne** et **synchronisation** de plusieurs ordinateurs

Firefox a empêché ce site (www.zotero.org) d'installer un logiciel sur votre ordinateur.

**Si nécessaire, autoriser l'installation du programme**

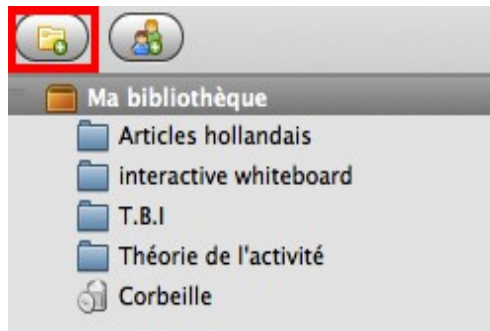


Lors de l'ouverture de Firefox, l'icône de Zotero est visible dans le coin inférieur droit de la fenêtre. Il suffit de cliquer dessus pour ouvrir le logiciel.

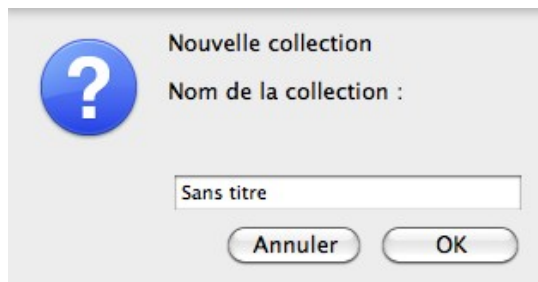
## 2. La création de dossiers personnalisés

La première chose à faire est de créer des dossiers à l'intérieur de votre bibliothèque afin de classer les références par thème, par auteur, par date, etc.

Il suffit de cliquer le premier bouton gauche de la barre d'outils :



La fenêtre suivante apparaît :



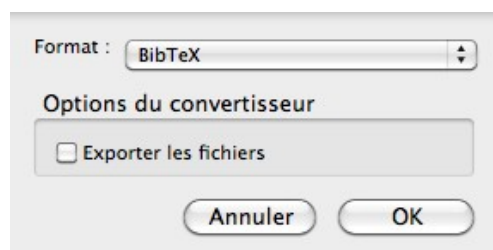
Il faut ensuite donner un nom à la collection et cliquer sur « OK ».

### 3. La barre d'outils



: permet l'importation d'un fichier de références .

Il est également possible d'exporter la bibliothèque en cliquant sur « *Exporter la bibliothèque...* », la fenêtre ci-dessous apparaît, il suffit de cliquer sur « OK » :



Le format le plus utilisé pour l'exportation de références est le BibTeX.



: permet d'ajouter manuellement des références qui sont introuvables dans une base de données.

La première chose à faire est de sélectionner le type de document à insérer (livre, article de revue, etc.).

Il faut ensuite compléter les différents champs situés à droite de la fenêtre qui peuvent varier en fonction du document choisi :

Type de document: Document

Titre:

▼ Auteur: (Nom) , (Prénom)  - +

Résumé:

Éditeur:

Date:

Langue:

Titre abrégé:

URL:

Accédé le:

Archive:

Loc. dans l'archive:

Library Catalog:

Cote:

Autorisations:

Extra:

Date d'ajout: Tue Feb 22 14:48:39 2011

Modifié le: Tue Feb 22 14:48:39 2011



: capture la page web en cours par un simple clic et l'enregistre en tant que référence dans la bibliothèque.



: permet de rechercher une référence par son identifiant (ISBN, etc.).

## 4. Ajout d'un document PDF

Il est également possible d'ajouter un document PDF à une référence Zotero en le faisant glisser depuis son emplacement d'origine. Il sera ainsi disponible depuis Zotero :

The screenshot shows a Mac OS X desktop environment. At the top, a file browser window titled 'théorie activité' displays four PDF files: 'pda\_s an activity theory ... analysis', 'Bourguin\_SlenCoe volution', 'Amigues\_approche\_ergonomique.pdf', and 'Tchou\_Conceptio n\_des\_E...GDR\_I3)'. A red arrow originates from the 'Amigues\_approche\_ergonomique.pdf' file in the file browser and points to the same file in the Zotero library window below. The Zotero library window shows a list of references with columns for 'Titre' and 'Créateur'. The file 'Amigues\_approche\_ergonomique.pdf' is highlighted in the list, indicating it has been successfully added to the library.

Titre	Créateur
Systèmes Interactifs en Co-évolution Réflexi...	BOURGUIN
Quelques éléments sur la conception et l'ing...	Tchounikine
Pour une approche ergonomique de l'activit...	Amigues
Amigues_approche_ergonomique.pdf	
Pedagogy and interactive whiteboards: Usin...	Zevenbergen et Ler...
PDA's as lifelong learning tools: an activity th...	Waycott et al.

## 5. Créer une bibliographie depuis le menu contextuel

Il est possible de créer une bibliographie depuis le menu contextuel. Pour cela il faut sélectionner les références souhaitées, faire un clic-droit et cliquer sur « *Créer une bibliographie à partir des éléments sélectionnés* » :



Le bibliographie peut ensuite être enregistrée au format RTF ou HTML mais également être copiée dans le presse-papier pour être insérée dans un document texte.

Le site de Joseph Larmarange est également un complément intéressant en ce qui concerne l'utilisation et la prise en main de Zotero :

<http://joseph.larmarange.net/>